










Alle Haltestellen der Linie 319

- Oberau, Bahnhof ▶  /  326
- Ettal, Am Berg ▶  316 326
- Klostersgasthof ▶  316 326
- Ettaler Mühle ▶  316
- Graswang, Gröbl-Alm ▶  316
- Brandwiese ▶  316
- Linderhof, Forsthaus ▶  316
- Schloss ▶  316
- Parkplatz Sägetal
- Parkplatz Stock

- Parkplatz Grenze
- Hotel Ammerwald
- Hotel Forelle
- Plansee Seespitze
- Sportplatz
- Veranstaltungszentrum
- Reutte, Abzw. Ehrenbergstr.
- Isserplatz
- Bahnhof ▶ 



Fahre zum Preis der Streifenkarte inklusive Kostenlimit.

Einfach swipen und losfahren – schon
ab 1,87 € in der MVV-App.



Herausgeber Minifahrplan:
Münchner Verkehrs- und Tarifverbund GmbH (MVV)
im Auftrag der Verbundlandkreise im MVV
Fahrplanstand Dezember 2025

Minifahrplan
2026

BUS **319**

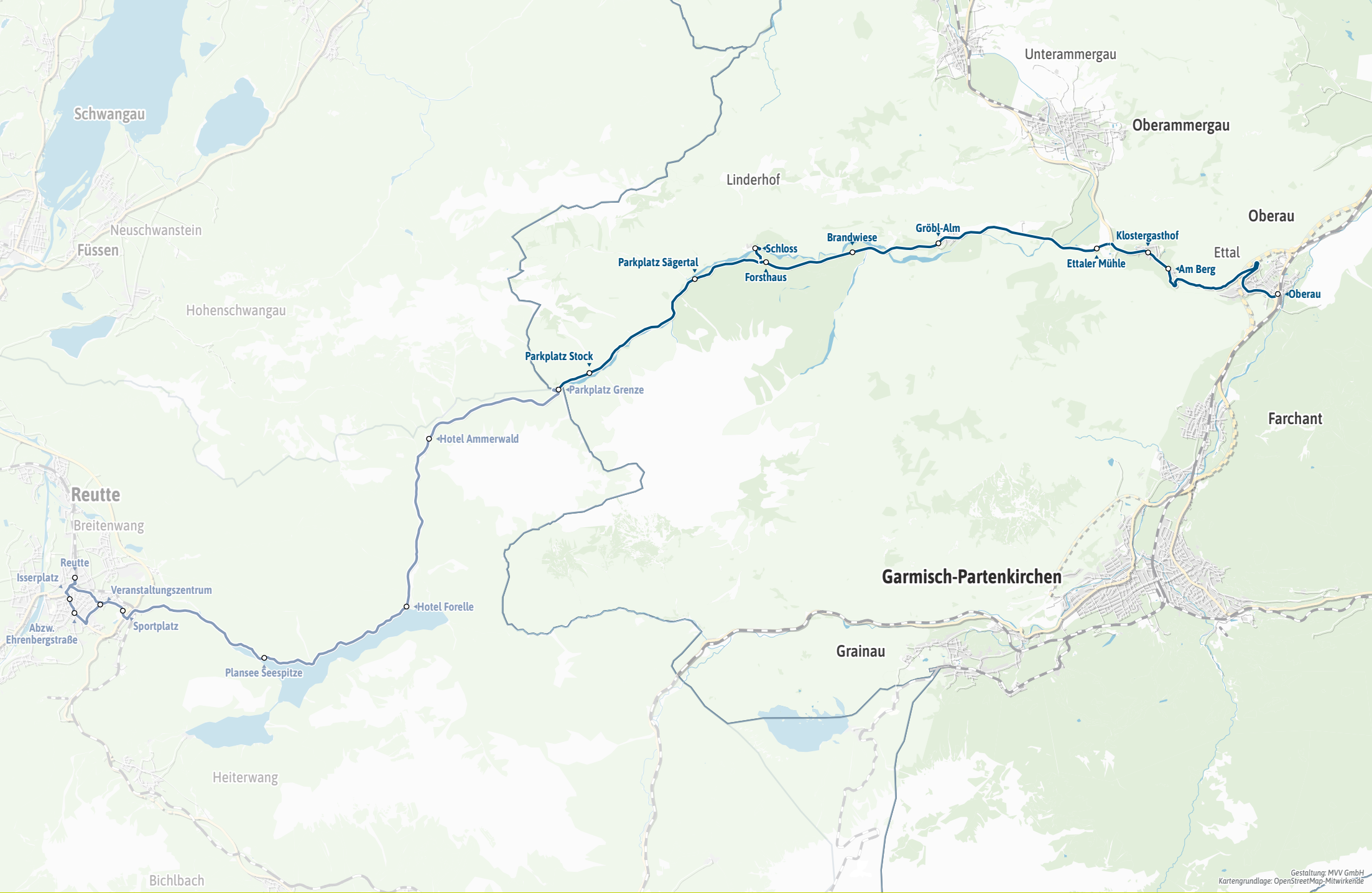
Oberau **R** ↔ Ettal ↔
Schloss Linderhof ↔
Parkplatz Stock ↔
Ammerwald ↔ Plansee ↔
Reutte in Tirol

Münchner
VerkehrsVerbund



mvv-auskunft.de
Fahrplan in Echtzeit

Streckenverlauf



319

Oberau **R** - Ettal - Schloss Linderhof - Parkplatz Stock - Ammerwald - Plansee - Reutte in Tirol

Der MVV-Tarif gilt nur zwischen Oberau und Parkplatz Stock
Neue Linie im MVV durch Aufnahme des LK Garmisch-Partenkirchen in den MVV. Ehemalige Linie 9624.
Linie fährt nur in der Sommersaison vom 01.05. - 27.09.2026

		Samstag, Sonn- und Feiertag									
R München Hbf	ab	7.32	8.32							16.32	
R Weilheim (Oberbay)	ab	8.14	9.12							17.12	
R Murnau	ab	8.32	9.28							17.31	
R Oberau	an	8.49	9.44							17.47	
OBA Oberau, Bahnhof R		8.53	9.50							17.50	
ETT Ettal, Am Berg		9.01	9.58							17.58	
ETT - Klostergasthof		9.03	10.00							18.00	
ETT - Ettaler Mühle		9.06	10.03							18.03	
ETT Graswang, Gröbl-Alm		9.12	10.09							18.09	
ETT - Brandwiese		9.15	10.12							18.12	
ETT Linderhof, Forsthaus		9.17	10.14							18.14	
ETT - Schloss		}	}	11.10	12.10	13.10	15.10	16.10	}		
ETT Parkplatz Sägertal		9.19	10.16	11.12	12.12	13.12	15.12	16.12	18.16		
ETT Parkplatz Stock		9.24	10.21	11.17	12.17	13.17	15.17	16.17	18.21		
Parkplatz Grenze		9.26	10.23	11.19	12.19	13.19	15.19	16.19	18.23		
Hotel Ammerwald		9.32	10.29	11.25	12.25	13.25	15.25	16.25	18.29		
Plansee, Hotel Forelle		9.39	10.36	11.32	12.32	13.32	15.32	16.32	18.36		
- Plansee Seespitze		9.46	10.43	11.39	12.39	13.39	15.39	16.39	18.43		
- Sportplatz		}	10.51	11.47	12.47	13.47	15.47	16.47	18.51		
- Veranstaltungszentrum		}	10.52	11.48	12.48	13.48	15.48	16.48	18.52		
Reutte, Abzw. Ehrenbergstr.		}	10.53	11.49	12.49	13.49	15.49	16.49	18.53		
- Isserplatz		}	10.54	11.50	12.50	13.50	15.50	16.50	18.54		
- Bahnhof (Bstg A)		9.57	10.57	11.53	12.53	13.53	15.53	16.53	18.57		
RB60 Reutte	ab			12.02	13.02	14.02	16.02	17.02			
RB60 Pfronten-Steinach	an			12.24	13.24	14.24	16.24	17.24			

Busfahrten innerhalb einer Gemeinde gelten als Kurzstrecke: OBA = Oberau, ETT = Ettal

Werktags kein Betrieb.

319

Reutte in Tirol - Plansee - Ammerwald - Parkplatz Stock - Schloss Linderhof - Ettal - Oberau **R**

Der MVV-Tarif gilt nur zwischen Parkplatz Stock und Oberau
Neue Linie im MVV durch Aufnahme des LK Garmisch-Partenkirchen in den MVV. Ehemalige Linie 9624.
Linie fährt nur in der Sommersaison vom 01.05. - 27.09.2026

		Samstag, Sonn- und Feiertag									
RB60 Pfronten-Steinach	ab		10.36	11.36	13.36	14.36					
RB60 Reutte	an		10.58	11.58	13.58	14.58					
Reutte, Bahnhof (Bstg A)		8.02	10.05	11.05	12.05	14.05	15.05	16.02	17.02		
- Isserplatz		}	10.08	11.08	12.08	14.08	15.08	}	}		
- Abzw. Ehrenbergstraße		}	10.09	11.09	12.09	14.09	15.09	}	}		
Breitenwang, Veranstaltungszentrum		}	10.10	11.10	12.10	14.10	15.10	}	}		
- Sportplatz		}	10.11	11.11	12.11	14.11	15.11	}	}		
- Plansee Seespitze		8.13	10.19	11.19	12.19	14.19	15.19	16.13	17.13		
- Hotel Forelle		8.20	10.26	11.26	12.26	14.26	15.26	16.20	17.20		
Hotel Ammerwald		8.27	10.33	11.33	12.33	14.33	15.33	16.27	17.27		
Parkplatz Grenze		8.33	10.39	11.39	12.39	14.39	15.39	16.33	17.33		
ETT Parkplatz Stock		8.35	10.41	11.41	12.41	14.41	15.41	16.35	17.35		
ETT Parkplatz Sägertal		8.40	10.46	11.46	12.46	14.46	15.46	16.40	17.40		
ETT Linderhof, Schloss		}	10.48	11.48	12.48	14.48	15.48	}	}		
ETT - Forsthaus		8.42						16.42	17.42		
ETT Graswang, Brandwiese		8.44						16.44	17.44		
ETT - Gröbl-Alm		8.47						16.47	17.47		
ETT Ettal, Ettaler Mühle		8.53						16.53	17.53		
ETT - Klostergasthof		8.56						16.56	17.56		
ETT - Am Berg		8.58						16.58	17.58		
OBA Oberau, Bahnhof R		9.06						17.06	18.06		
R Oberau	ab	9.16						17.15	18.12		
R Murnau	an	9.31						17.31	18.31		
R Weilheim (Oberbay)	an	9.47						17.48	18.48		
R München Hbf	an	10.26						18.26	19.26		

Busfahrten innerhalb einer Gemeinde gelten als Kurzstrecke: ETT = Ettal, OBA = Oberau

Werktags kein Betrieb.



Fahrplan als PDF
zum Download