

## Der einfach Weg zur gewünschten Fahrkarte

Alle Fahrkartenautomaten an den S-Bahn-Stationen lassen sich schnell und einfach durch Berührung des Bildschirms (Touchscreen) bedienen.

Wir zeigen Ihnen, wie der Fahrkartenkauf am Automaten funktioniert - in wenigen Schritten erhalten Sie die gewünschte Fahrkarte.



**Touchscreen**  
Wählen Sie hier  
Ihr Ticket aus

**Münzeinwurf**

**PIN-Pad**  
Hier geben Sie Ihren  
Sicherheits-PIN ein

**Kartenleser**  
Hier können Sie  
mit EC-Karte und  
GeldKarte zahlen

**Ausgabeschacht**  
Hier entnehmen  
Sie Ihr Ticket

**Banknotenannahme**

## Schritt 1: Start

**DB BAHN** **MVV**

**Herzlich willkommen.**  
Wenn Sie eine BahnCard besitzen, bitte jetzt einführen.

**Start-Ziel**

- Schritt für Schritt zur Fahrkarte
- Direkt zur Fahrkarte

**Gesamtes Angebot**

- Regional-, Freizeit- und Sparangebote
- Geschäftsreisen
- Fahrkarten abholen
- Gruppen-, Zusatzkarten
- Wochen-, Monatskarten
- ...

**Fahrplanauskunft**

- Verbindungen suchen und drucken
- Sitzplätze ohne Fahrkartenkauf reservieren

**Verkehrsverbund**

- Münchner Verkehrs- und Tarifverbund (MVV) inkl. S-Bahn, U-Bahn, Tram und Bus

Hilfe       Tarifinfo

Aus technischen Gründen zur Zeit keine Platzreservierung.

Durch Antippen der Schaltfläche gelangen Sie zu den MVV-Fahrkarten

## Schritt 2: „Messe“ als Ziel auswählen

Dieser Bildschirm zeigt die Zieleingabe und die Angebots-Direktwahl an.



**Bitte wählen Sie Ihr Fahrtziel oder Ihre Fahrkarte.**

Zieleingabe	Angebotsdirektwahl	
S-/U-Bahn Ziele	Streifenkarte	Tickets for Tourists 
München-Hauptbahnhof Munich Central Station	Einzelfahrkarten	Airport-City-Day-Ticket Single € 10,80 
München-Flughafen Munich Airport	Tageskarten	Airport-City-Day-Ticket Partner € 19,60 
<b>München-Messe</b> Munich-Fair	Wochen- und Monatskarten	Bayern-Ticket, Schönes-Wochenende-Ticket
München-Marienplatz Munich City Center	Fahrradkarte	
	Freizeit und Aktionen weitere MVV-Angebote	

**Abbrechen**      **Tarifinfo**      **Zurück**

Durch Antippen der Schaltfläche gelangen Sie zu den Angeboten für die Fahrt zur Messe München

## Schritt 3: Gewünschte Fahrkarte auswählen



**Bitte bezahlen oder ändern Sie die angezeigte Fahrkarte.**  
von: München-Pasing nach: Messestadt Ost  
über: Hauptbahnhof

<b>Einzelfahrt</b>	<b>Einzelfahrkarte</b> Kind (6-14 Jahre)	<b>Ihre Fahrkarte</b> Einzelfahrt 1 Zone  Gültig ab Entwertung 3 Stunden.  <b>Vor Fahrtantritt bitte entwerten.</b>  Rück- und Rundfahrten sind nicht zugelassen.
Streifenkarte	<b>Tageskarte</b> Kind (6-14 Jahre)	
Single-Tageskarte	<b>Single 3-Tagekarte</b>	
Partner-Tageskarte	<b>Partner 3-Tagekarte</b>	
	<b>Wochen- und Monatskarten</b>	

**Gesamtpreis** €  
Mit Geldkarte €

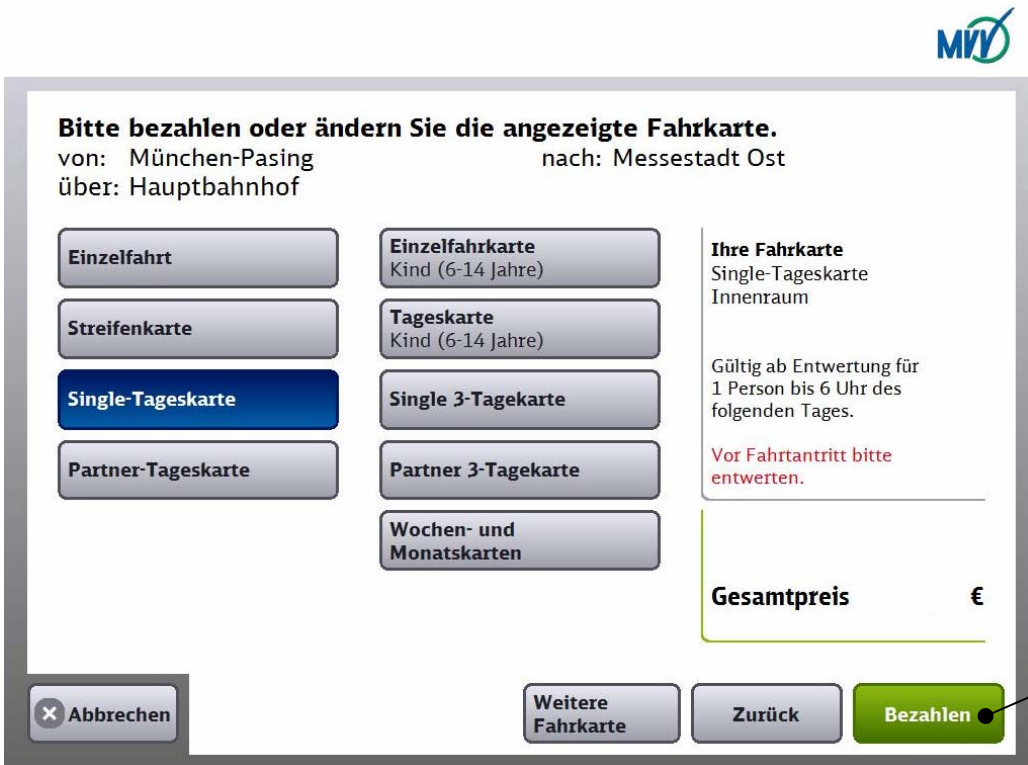
Abbrechen Weitere Fahrkarte Zurück **Bezahlen**

Durch Antippen der betreffenden Schaltfläche, wählen Sie das gewünschte Ticket.

Danach legen Sie noch Geltungsraum/ Gültigkeitszeitraum fest oder gehen direkt weiter zum Bezahlvorgang.

## Schritt 4: Gewähltes Ticket bestätigen

- Bei Tageskarten ist der Geltungsbereich durch die Zielvorgabe bereits ausgewählt
- Bei Wochenkarten kann der Gültigkeitszeitraum (Kalenderwoche) bestätigt oder geändert werden



**Bitte bezahlen oder ändern Sie die angezeigte Fahrkarte.**  
 von: München-Pasing nach: Messestadt Ost  
 über: Hauptbahnhof

**Einzelwahl:** Einzelfahrt, Streifenkarte, **Single-Tageskarte**, Partner-Tageskarte

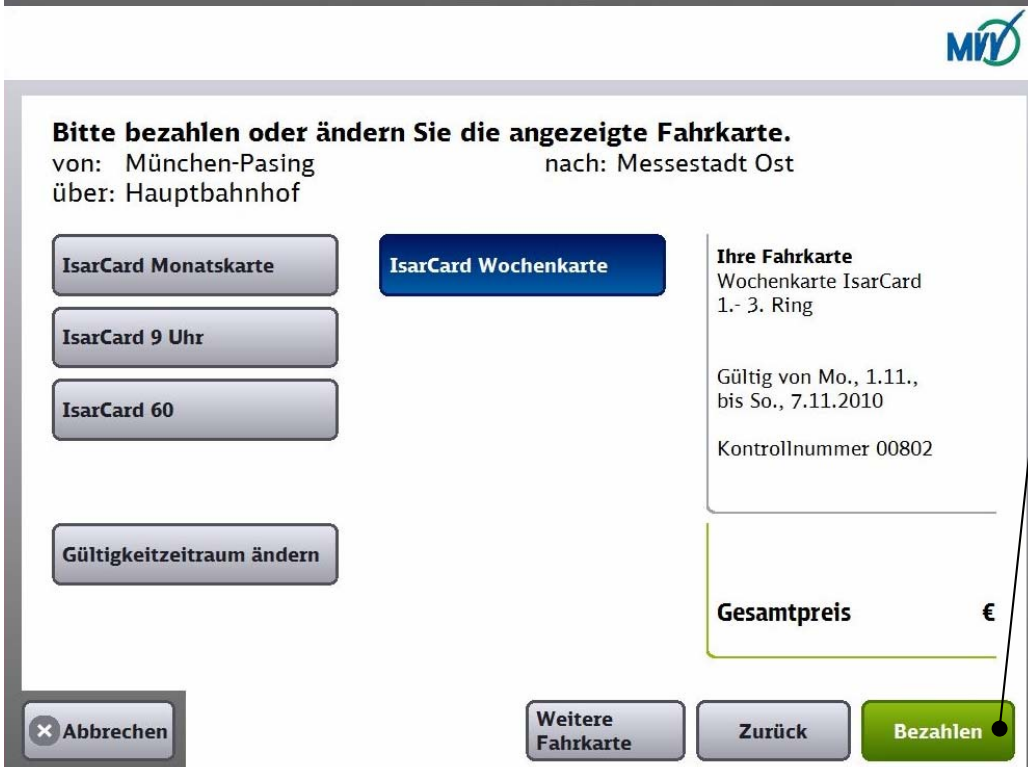
**Einzelwahl:** Einzelfahrkarte Kind (6-14 Jahre), Tageskarte Kind (6-14 Jahre), Single 3-Tagekarte, Partner 3-Tagekarte, Wochen- und Monatskarten

**Ihre Fahrkarte:** Single-Tageskarte Innenraum  
 Gültig ab Entwertung für 1 Person bis 6 Uhr des folgenden Tages.  
 Vor Fahrtantritt bitte entwerten.

Gesamtpreis €

Abbrechen Weitere Fahrkarte Zurück **Bezahlen**

Auswahl des Tickets bestätigen



**Bitte bezahlen oder ändern Sie die angezeigte Fahrkarte.**  
 von: München-Pasing nach: Messestadt Ost  
 über: Hauptbahnhof

**Einzelwahl:** IsarCard Monatskarte, **IsarCard Wochenkarte**, IsarCard 9 Uhr, IsarCard 60

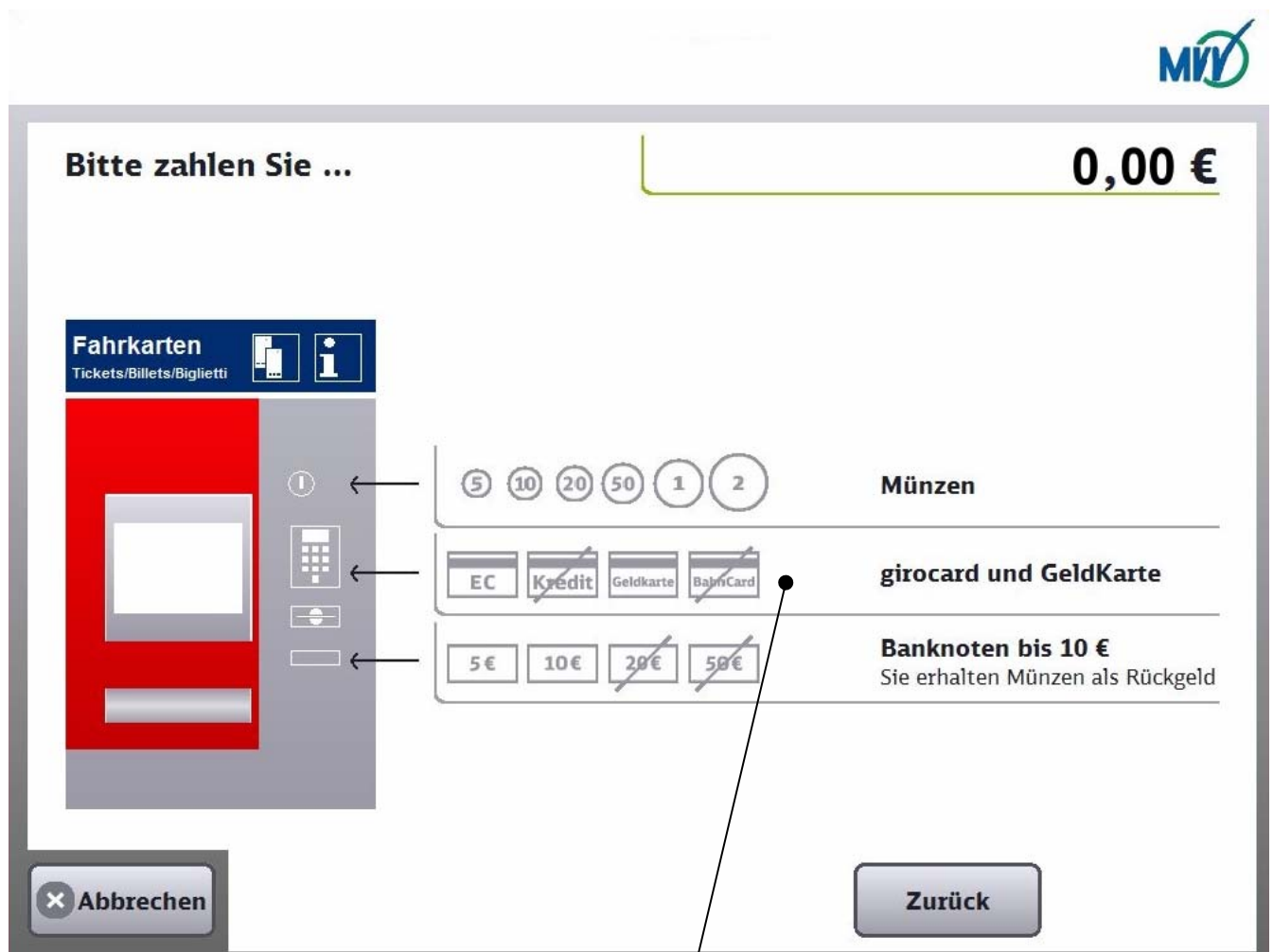
**Einzelwahl:** Gültigkeitszeitraum ändern

**Ihre Fahrkarte:** Wochenkarte IsarCard 1.- 3. Ring  
 Gültig von Mo., 1.11., bis So., 7.11.2010  
 Kontrollnummer 00802

Gesamtpreis €

Abbrechen Weitere Fahrkarte Zurück **Bezahlen**

## Schritt 5: Bezahlen



Der Automat zeigt nun den Fahrpreis an und welche Münzen, Banknoten oder Karten bei diesem Preis angenommen werden.

Jetzt nur noch bezahlen und Sie erhalten abschließend Ihr Ticket.